



Digital Accelerator

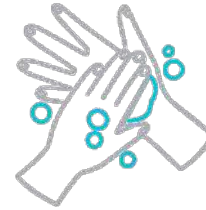
# Processo per la disinfezione degli smart glasses






# Cosa fare

---



**Lavare regolarmente le mani** prima e dopo ogni utilizzo del dispositivo.



Assicurarsi che l'apparecchio sia **spento** e **scollegato** per la pulizia.



Utilizzare un panno morbido, privo di lanugine, **in microfibra** (come quello che si usa per pulire l'obiettivo di una fotocamera) o **una salvietta con alcool isopropilico al 70%** per pulire delicatamente le superfici esterne del dispositivo. Prima di procedere alla pulizia, rimuovere dall'apparecchio tutte le custodie, le coperture o altre periferiche - e pulirle separatamente dall'apparecchio.

# Passi per la pulizia degli smart glasses RealWear



Prima di procedere alla pulizia, rimuovere le custodie, le coperture o altre periferiche dal dispositivo e strofinare delicatamente le **superfici esterne** con la salvietta.



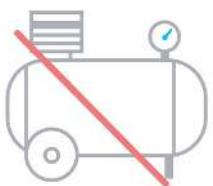
# Cosa non fare



Non pulire il dispositivo utilizzando prodotti detergenti con **agenti chimici** aggressivi come cloro e candeggina.



Non applicare **soluzioni detergenti liquide** direttamente sul dispositivo, in quanto potrebbero causare danni.



Non pulire il dispositivo con **aria compressa**.





Digital Accelerator

**Grazie!**

[contact.it@amaxperteye.com](mailto:contact.it@amaxperteye.com)

