



Digital Accelerator

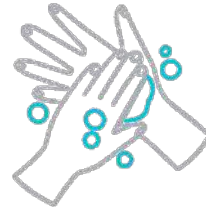
# Procédé de désinfection des lunettes RealWear






# A faire

---



**Lavez-vous les mains** avant et après chaque utilisation de vos lunettes.



**Débranchez** et mettez votre **appareil hors tension** pendant le nettoyage.



Utilisez un **chiffon doux**, non pelucheux, microfibre (comme pour nettoyer l'objectif d'un appareil photo) ou un **chiffon imbibé d'alcool isopropylique à 70 %** pour essuyer doucement les surfaces extérieures de vos lunettes. Avant le nettoyage, retirez les boîtiers, couvercles ou autres périphériques et nettoyez-les séparément de vos lunettes.

# Etapes pour le nettoyage des lunettes RealWear



Avant de nettoyer, retirez les boîtiers, couvercles ou autres périphériques de vos lunettes et essuyez doucement les **surfaces extérieures** avec la lingette.



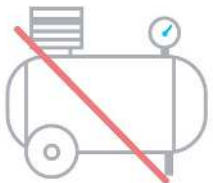
# A ne pas faire



Ne nettoyez pas vos lunettes avec des produits de nettoyage contenant des **produits chimiques agressifs** tels que le chlore et l'eau de javel.



N'appliquez pas directement de **solutions de nettoyage liquides** sur vos lunettes, car elles pourraient l'endommager.



Ne nettoyez pas vos lunettes à l'**air comprimé**.





Digital Accelerator

**Merci !**

[contact.fr@amaxperteye.com](mailto:contact.fr@amaxperteye.com)

