



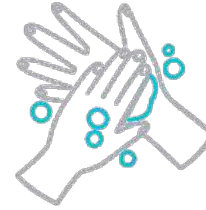
Digital Accelerator

# Pasos para desinfectar las gafas inteligentes






# Cómo hacerlo



**Lávate las manos** sistemáticamente antes y después de cada uso de las gafas.



Asegúrate de que las gafas están **apagadas y desconectadas** antes de la limpieza.



Con un **pañó suave**, sin pelusas o de microfibra (como el que usaría para limpiar el objetivo de una cámara) o un **pañó con alcohol isopropílico 70%** para limpiar suavemente las partes exteriores de las gafas.

Antes de limpiarlas, tienes que poner los accesorios u otros periféricos de las gafas aparte y limpiar todo por separado.

# Pasos para limpiar las gafas inteligentes RealWear



Antes de limpiarlas, tienes que poner los accesorios u otros periféricos de las gafas aparte y limpiar suavemente las **partes exteriores** con el paño.



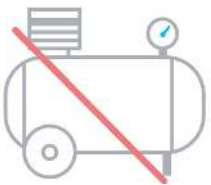
# Qué no debes hacer



No debes limpiar las gafas usando productos de limpieza con **químicos agresivos** como el cloro y la lejía.



No debes aplicar directamente el **producto de limpieza** a las gafas, ya que podría causar daños.



No sumerja las gafas en ningún **agente limpiadores**.

No debes limpiar las gafas con **aire comprimido**.





Digital Accelerator

**¡Gracias!**

[contact.es@amaxperteye.com](mailto:contact.es@amaxperteye.com)

