



Digital Accelerator

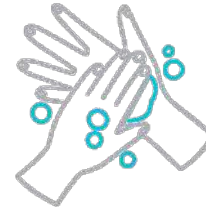
# Anleitung zur Desinfektion von Datenbrillen






# Was Sie tun sollten

---



Waschen Sie sich vor und nach jeder Nutzung Ihres Geräts regelmäßig die **Hände**.



Entfernen Sie den Netzstecker und schalten Sie Ihr Gerät während der Reinigung aus.



Verwenden Sie ein weiches, fusselfreies Mikrofasertuch (z.B. ein Tuch, mit dem man das Objektiv einer Kamera reinigen würde) oder ein **Tuch mit 70% Isopropylalkohol**, um die Außenflächen Ihres Geräts sanft abzuwischen. Entfernen Sie bitte vor der Reinigung alle Hüllen, Abdeckungen und andere Zubehörteile von Ihrem Gerät – reinigen Sie diese bitte separat.

# Reinigung von RealWear Datenbrillen



Entfernen Sie vor der Reinigung alle Hüllen, Abdeckungen und andere Zubehörteile von Ihrem Gerät und wischen Sie die Außenflächen vorsichtig mit dem Tuch ab.





# Was Sie nicht tun sollten

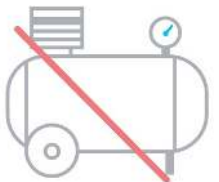


Reinigen Sie Ihr Gerät nicht mit aggressiven Reinigungsmitteln, die **Chemikalien** wie Chlor oder Bleichmittel enthalten.



Wenden Sie keine direkten flüssigen Reinigungslösungen auf Ihrem Gerät an, da diese Schäden verursachen könnten.

Tauchen Sie Ihr Gerät nicht in Reinigungsmittel ein.



Reinigen Sie Ihr Gerät nicht mit Druckluft.





Digital Accelerator

# Vielen Dank!

[contact.de@amaxperteye.com](mailto:contact.de@amaxperteye.com)

