



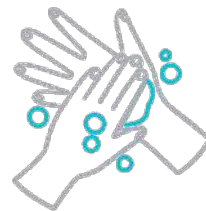
Digital Accelerator

智能眼镜的消毒工艺

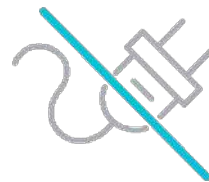




执行事项



每次使用设备之前和之后，请规范洗手。



请确保已拔下电源插头且设备已关机，再进行清洁工作。



请使用柔软、不起毛的超细纤维布（就像您用来清洁相机镜头的那种无绒布）或70%的异丙醇擦拭布来轻轻擦拭设备的外表面。

清洁之前，请从设备上取下任何外壳、盖子或其他外围配置，并将其与设备分开清洁。

RealWear智能眼镜的清洗步骤



清洁之前，请从设备上取下任何外壳、盖子或其他外围配置，并用擦拭布轻轻擦拭设备外表面。



禁止事项

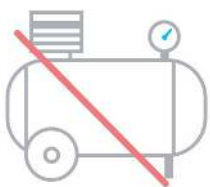


禁止使用含有氯和漂白剂等刺激性化学物质的清洁产品清洁您的设备。



禁止将液体清洁液直接涂抹在您的设备上，因为它们可能会造成损坏。

禁止将您的设备浸入任何清洁剂中。



禁止使用高压气枪清洁您的设备。





Digital Accelerator

非常感谢您的阅读与使用!

Scott LAI 赖毅

Head of Sales Mainland China 中国大陆区销售总监